

東北大学全学教育科目

情報基礎 A

第6回 プレゼンテーション資料の作成

PowerPoint の使い方の簡単な説明

担当: 大学院情報科学研究科

塩浦 昭義

今日の課題

PowerPointを使って、
イベント企画の告知案内
を作成しましょう。

ベガルタ仙台ホームゲーム観戦
ツアーのお知らせ

東北大学大学院 情報科学研究科

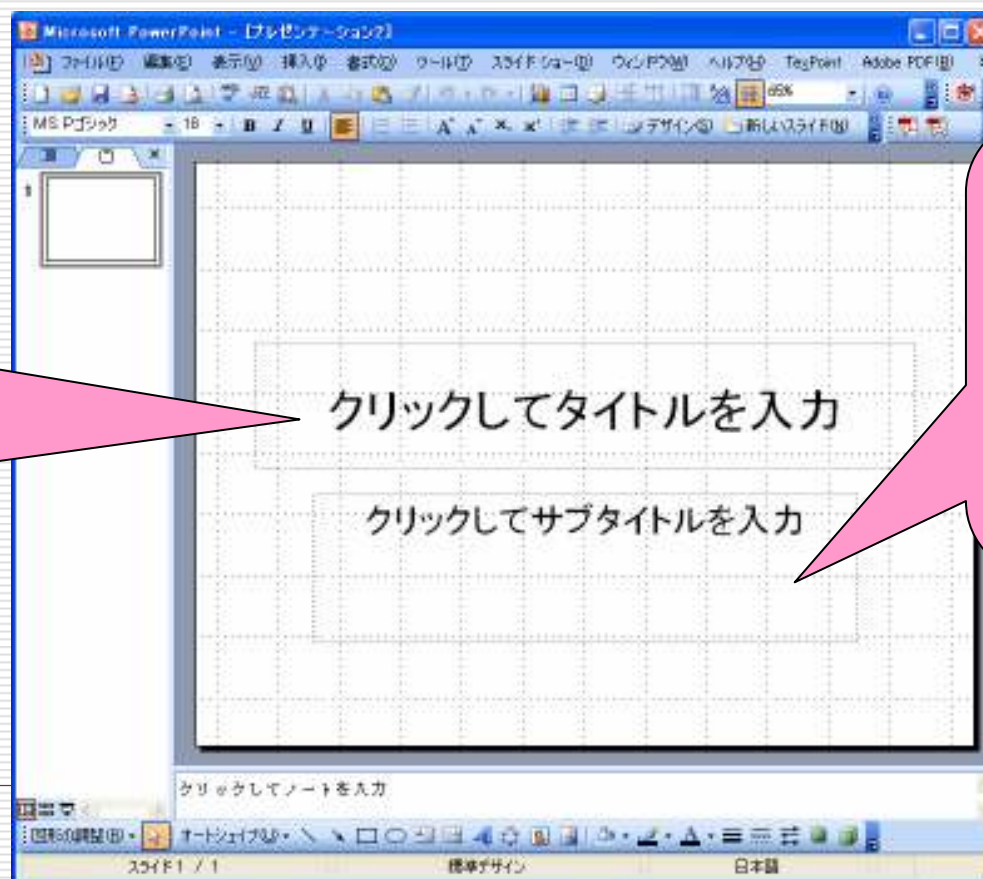
2007年5月30日



タイトルスライドの作成

- PowerPointを起動すると次の画面が出てくる

この枠を
クリックして
タイトルを
入力

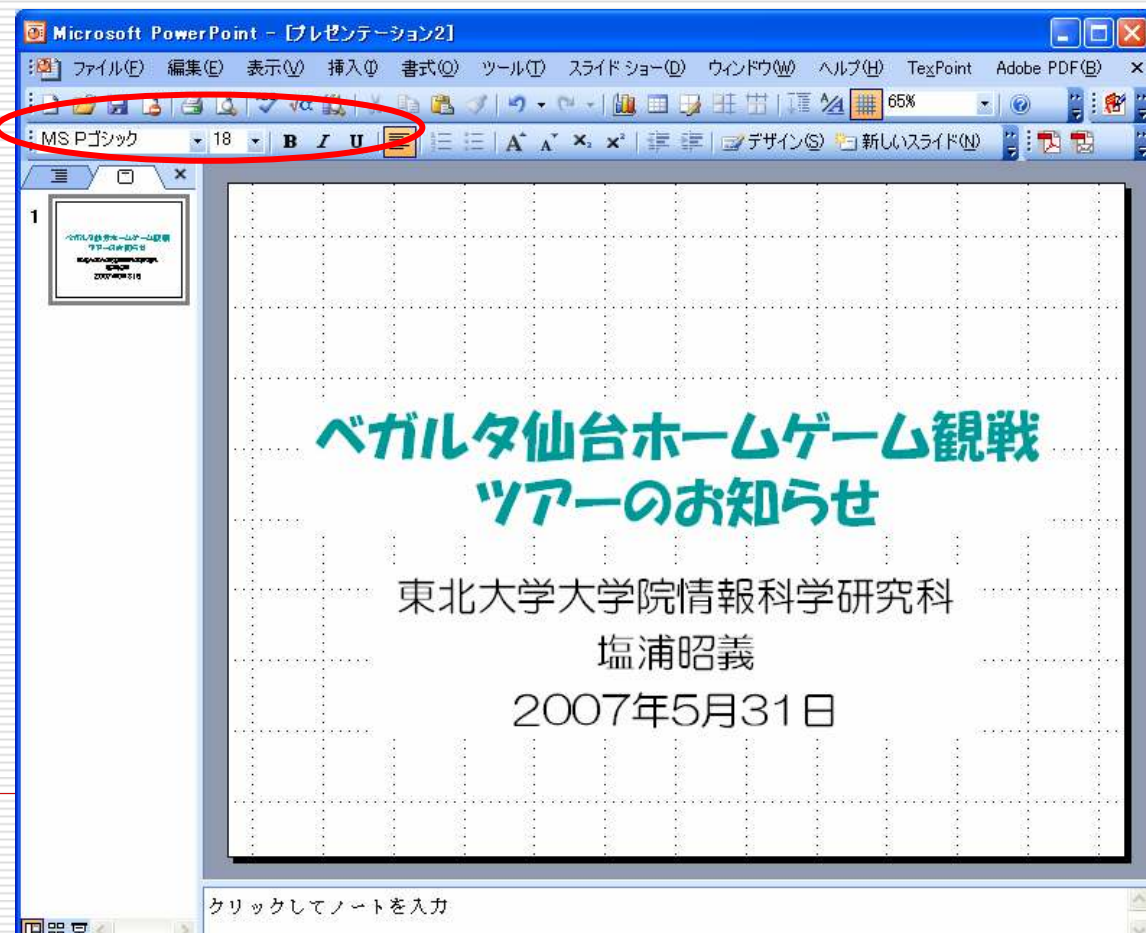


この枠を
クリックして
名前, 所属,
サブタイトル
などを入力

タイトルスライドの作成

- 文字の書式の変更方法はWordと同じ

Wordのときと
同じボタンを
使う



タイトルスライドの作成

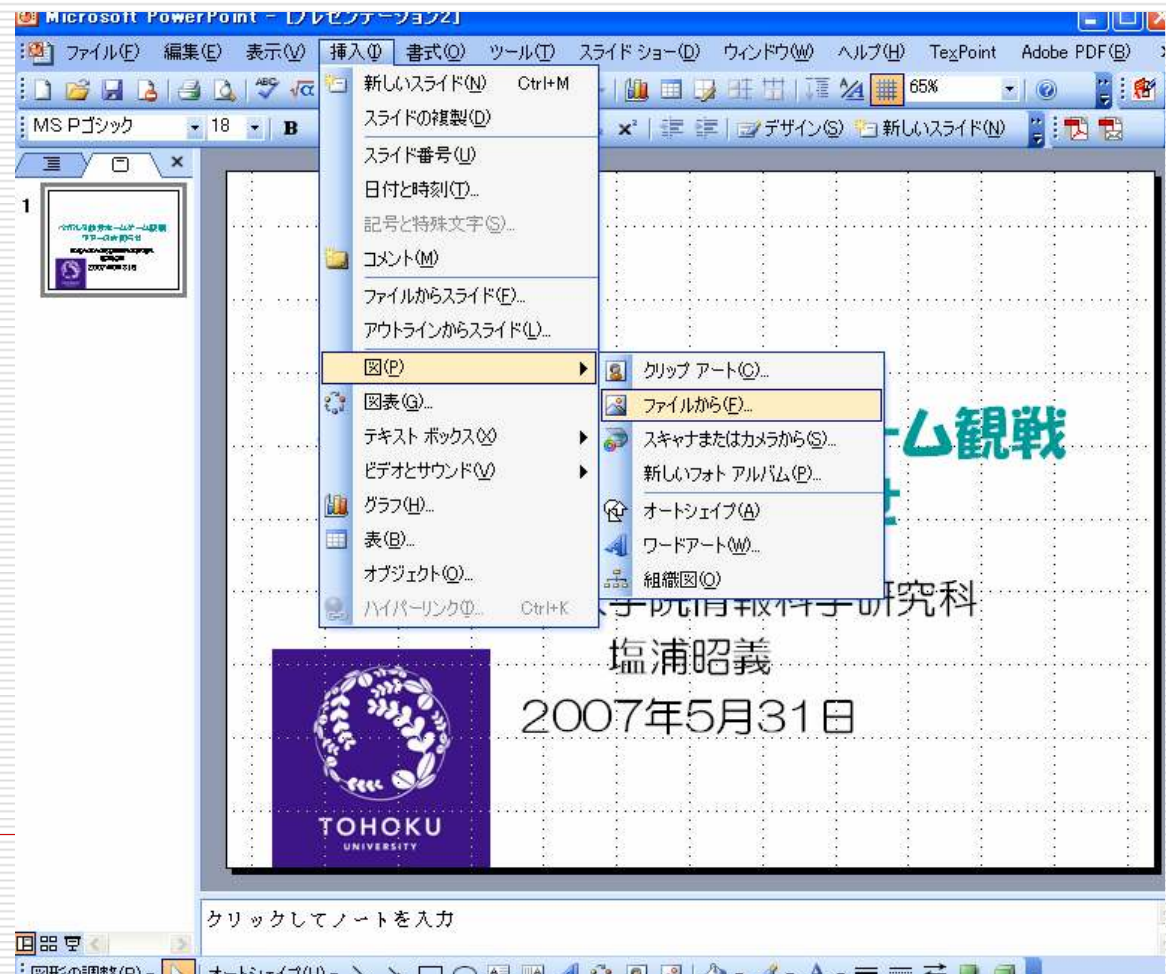
- 図の挿入方法もWordと同じ

「挿入」

→「図」

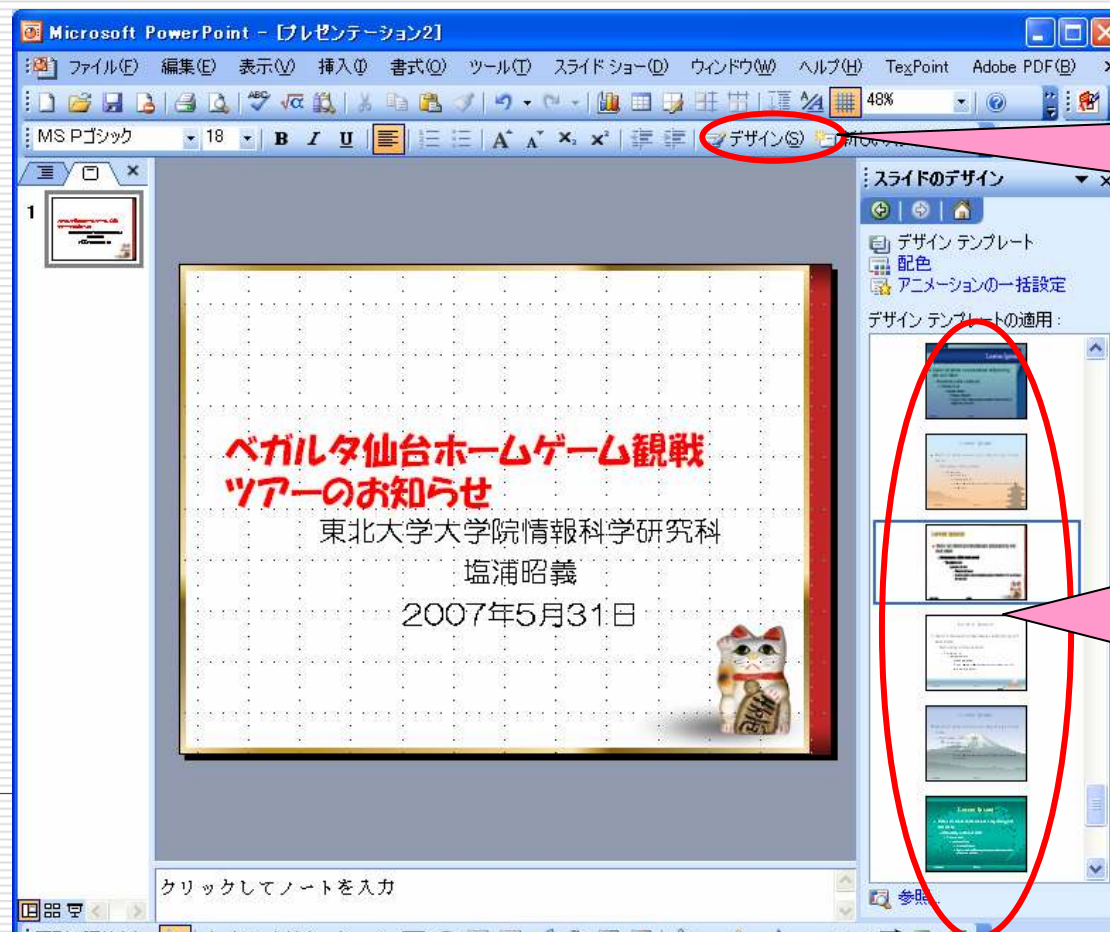
→「ファイルから」

クリップアートの
利用も可能



タイトルスライドの作成

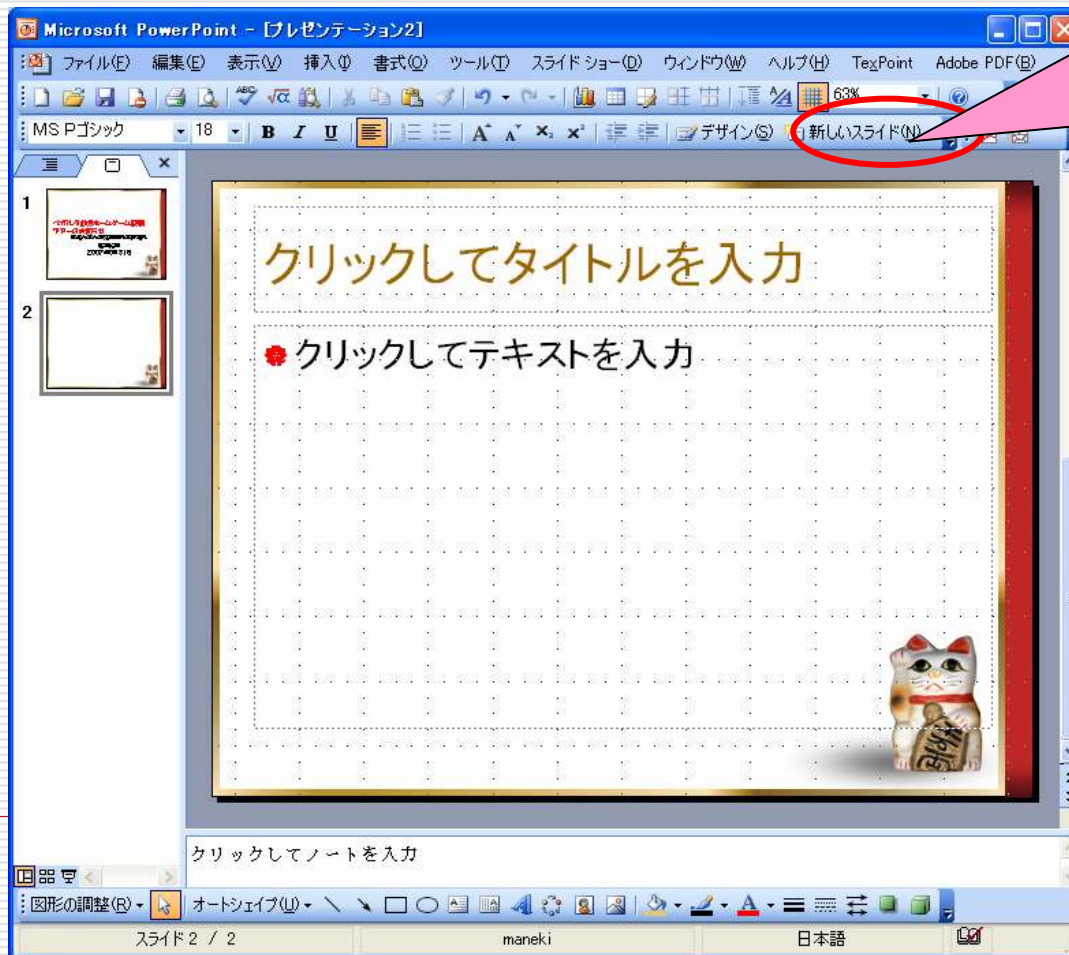
- スライドの全体的なデザインの変更も可能



「デザイン」
ボタンを
クリック

一覧から
好みの
デザイン
テンプレート
を選ぶ

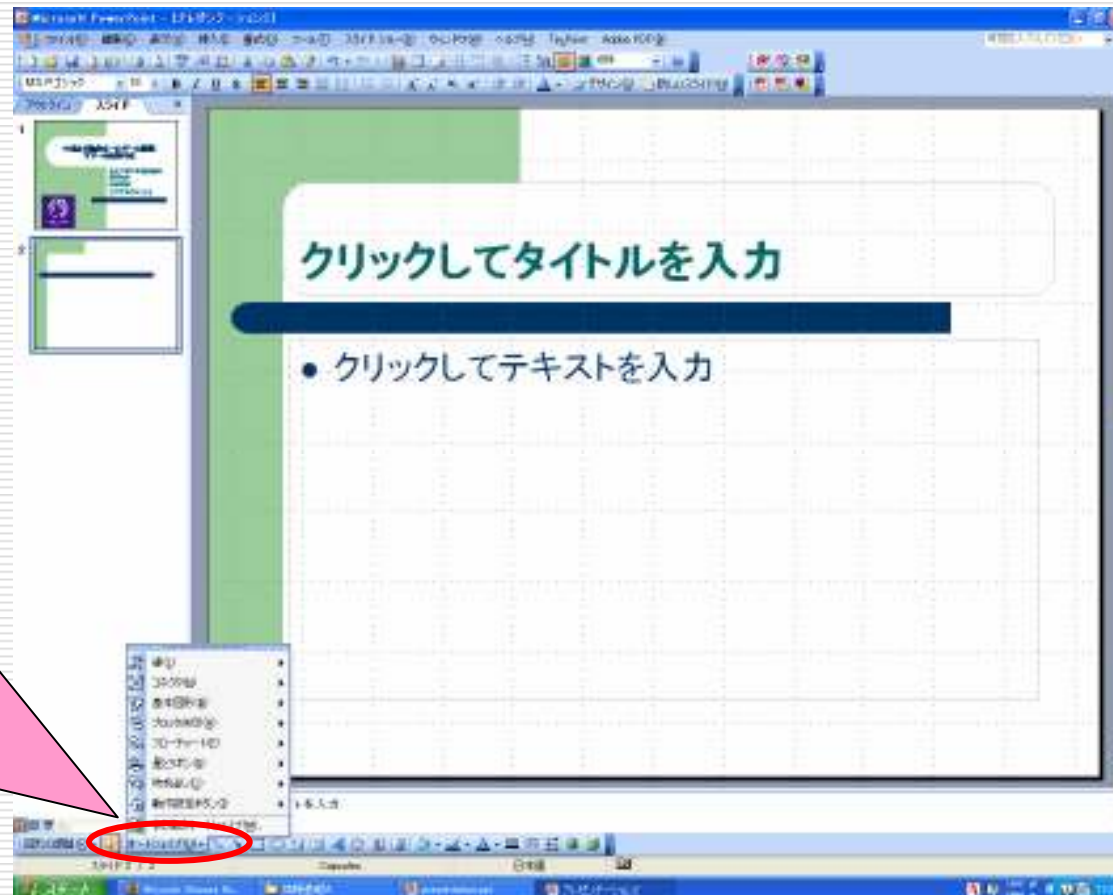
2枚目以降のスライドの作成



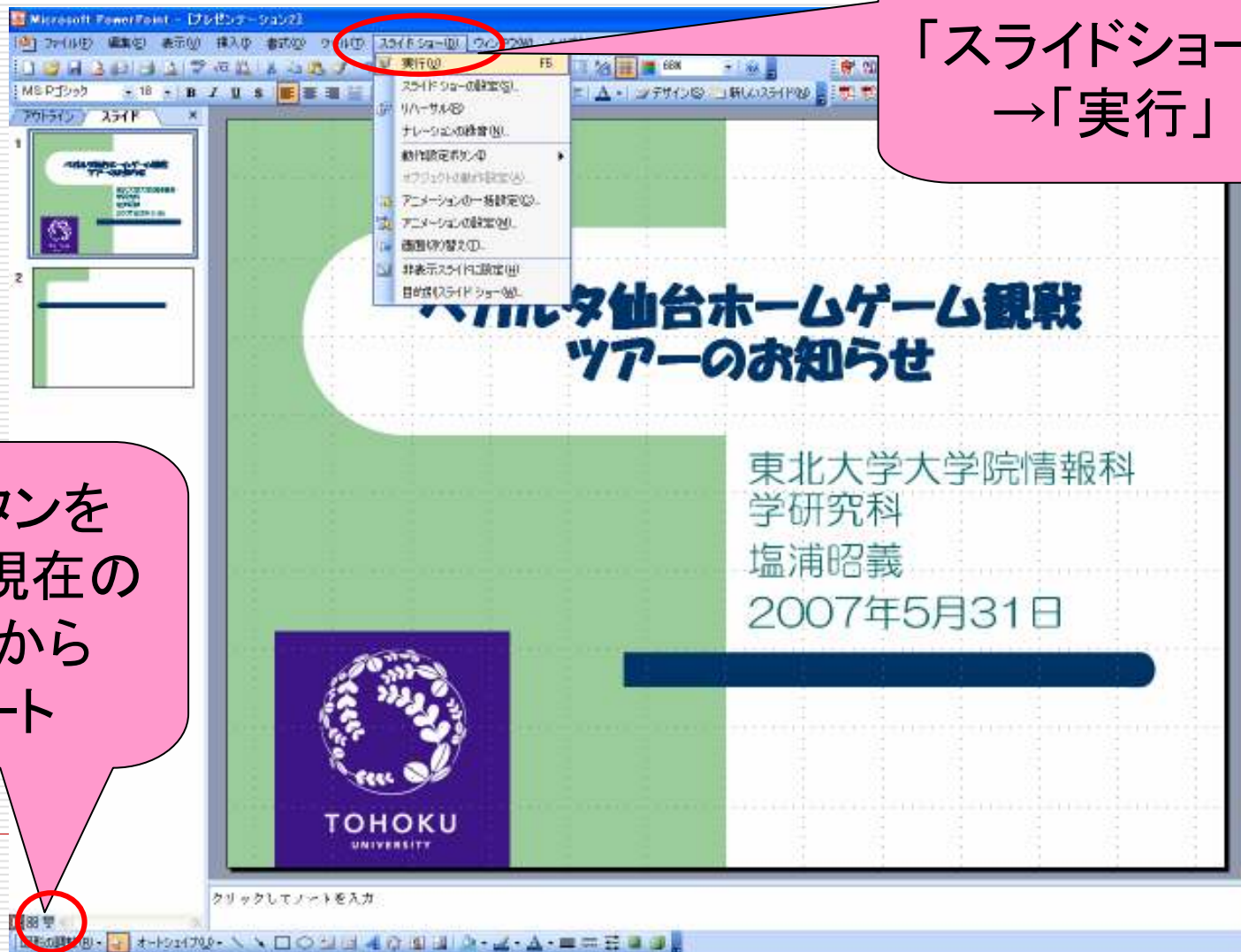
「新しいスライド」ボタンをクリック
↓
スライドの追加

オートシェイプの利用

「オートシェイプ」ボタンをクリック
↓
好みの図形を選択



スライドショーの実行



「スライドショー」
→「実行」

このボタンを
押すと、現在の
ページから
スタート



スライドのサンプル

ベガルタ仙台ホームゲーム観戦 ツアーのお知らせ

東北大学大学院 情報科学研究科

2008年5月15日



ツアーの内容



- 内容
 - 5月31日(土)のベガルタ仙台対湘南ベルマーレの試合の観戦
 - 参加資格
 - 塩浦准教授担当の講義「情報基礎A」の受講者
 - 参加費
 - 基本的には無料。ただし諸経費は自己負担
-

ツアーの詳細

- 12:20 --- フォーラス前に集合
- 12:30 --- 仙台市営地下鉄広瀬通駅に移動、出発
- 12:50 --- 泉中央駅に到着、ユアテックスタジアム仙台に徒歩で移動
- 13:00 --- ユアテックスタジアム仙台に到着、各自昼食をとる
- 14:00 --- 試合開始
- 16:00 --- 試合終了、ベガルタ劇場を見物(ベガルタ勝利の場合)
- 16:30 --- 泉中央近辺で祝勝会(ベガルタ勝利の場合)



試合の見所



- J1昇格を争う2チームの直接対決
 - ベガルタ仙台の「人もボールも動くサッカー」
 - 梁勇基のフリーキック
 - 中原・佐藤のホットライン
 - 地元台原出身の千葉直樹の活躍
 - 手倉森兄弟の違い
 - 無愛想なベガッ太君
 - 試合後の名物「ベガルタ劇場」
-

注意事項



- 当日の試合のチケットですが、各自で前もって前売り券を購入しておいてください
 - ツアー参加の際、予約は必ずしも必要ありませんが、塩浦先生の引率の都合上、参加の旨を電子メール (shioura@abc.com) にてお送り下さい
 - 詳しい情報については下記のWEBサイトをご覧ください
<http://www.dais.is.tohoku.ac.jp/~shioura/teaching/>
 - 以上の内容はもちろんフィクションです
-